



ALLEGATO F - ELENCO DELLE FORNITURE

BANCO BAR
Lavabicchieri
Fabbricatore di ghiaccio SELF CONTAINED

PEDANA BAR:
Pedana in multistrato di pino ispezionabile sp. 20 mm con gomma antiscivolo grigia

LABORATORIO:	
Pensile armadiato con ante scorrevoli e ripiano intermedio. Dim. L.800 P.400 H.600 mm	
Lavello professionale con gocciolatoio in acciaio Inox	
Tavolo aperto con collegamento gambe e alzatina posteriore e laterale dx. Dim. L.340 P.600 H.850 mm	
Cucina 4 fuochi a gas su forno elettrico GN2/3 (ESCLUSO GRIGLIE/TEGLIE). Dim. interne del forno elettrico 440x350x320 mm. Cucina composta da 2 bruciatori posteriori 3,6kW e 2 bruciatori anteriori 3,3kW. Dim. L.600 P.600 H.850 mm <i>Potenza 13,8kW. Alimentazione 230V</i> IMMAGINE INDICATIVA	
Griglie per forno in acciaio inox GN 2/3 H.11 mm	
Cassetteria a 3 cassette con alzatina. Dim. L.462 P.600 H.850 mm	
Frigorifero	
Friggitrice elettrica da banco, con rubinetto, capacità olio 8lt. Struttura, vasca e coperchio in acciaio inox. Cestelli a rete estabili in filo cromato. Manici cestelli e pomelli coperchi in plastica termoisolante. Dim. L.270 P.490 H.365 mm <i>Potenza 3 kW. Alimentazione 230V/1N/50Hz</i> IMMAGINE INDICATIVA	
Cappa serie snack con nr. 2 filtri a labirinto. Dim. L.1200 P.700 H.430 mm <i>Foro d'uscita 230x220 mm. Portata 1000mc/h</i> Elettroventilatore centrifugo a doppia aspirazione + regolatore velocità monofase <i>Potenza 0,18kW. Assorbimento 1,3A</i>	

N. 6 TAVOLI + N. 30 SEDIE DI CUI N. 10 BIANCHE, N. 10 GRIGIO CHIARO E N. 10 GRIGIO SCURO

N. 6 TAVOLI DA ESTERNO GRIGIO SCURO E N. 18 SEDIE GRIGIO SCURO

CESTINO PORTARIFIUTI IN ACCIAIO



SANITARI DEL LOCALE W.C.


SERIE DI FARETTI APPESI A SOFFITTO


N° 1 CALDAIA A MURO INTERNA


N° 7 CONDIZIONATORI COMPLETI DI SPLIT, TELECOMANDI E MOTORI ESTERNI

SCAFFALATURA:	
Scaffalatura con 6 ripiani a scaffale perimetrale, 5 per gondola e 2 sopra congelatore + portaprezzi basculanti in PVC, composta da:	
Scaffalatura a parete con ganci e ripiani L.125 P.40 H.195 cm	ml 1,25
Scaffalatura a parete porta riviste L.115 P.21 H.195 cm	ml 1,15
Scaffalatura a parete L.133+133 P.50 H.195 cm	ml 2,66
Scaffalatura a parete L.100 P.60 H.195 cm	ml 1
Scaffalatura a parete L.100+66,5 P.40 H.195 cm	ml 1,66
Gondola L.100+100 + L.100+100 P.50 H.180 cm	ml 4

BANCO E RETRO BANCO ALIMENTARI:	
<p>Vetrina refrigerata semi-ventilata canalizzabile +3°/+5°C con vetri curvi e motore incorporato. Incluso kit porte scorrevoli in plexiglass e 3 celle refrigerate. Dim. L.2500 P.1140 H.1300 mm.</p> <p><i>Potenza assorbita totale 913W</i></p>	
<p>Mobile neutro a giorno (colore bianco) + top il laminato colore bianco. Dim. L.680 P.1000 H.920 mm</p>	
<p>Retrobanco a giorno <i>per panetteria e pasticceria</i> in melaminico, struttura colore delavè (crema/tortora), con cesta e mensola per accogliere il pane; top in laminato; il mobile accoglie una tramoggia basculante. Dim. L.750 P.600 H.2360 mm <u>IMMAGINE INDICATIVA</u></p>	
<p>Retrobanco a giorno <i>per salumeria e gastronomia</i> in melaminico, struttura colore delavè (crema/tortora), con ganciera. Dim. L.1000 P.600 H.2360 mm. Top in laminato sagomato per affettatrice P.800 mm <u>IMMAGINE INDICATIVA</u></p>	
<p>Pedana in multistrato di pioppo ispezionabile sp. 20 mm con gomma antiscivolo grigia</p>	
<p>Table banco armadiato con alzatina posteriore.</p>	

ZONA FREDDO:	
<p>Congelatore orizzontale a refrigerazione statica per l'esposizione di gelati e surgelati, con scorrevoli in vetro. Temperatura TB -18°/-23°C + Illuminazione led + Sbrinamento automatico + Portaprezzi + Cestelli. Dim. L.2132 P.900 H.850 mm. Capacità 917/730 lt. Colore bianco <i>Alimentazione 230V/1Ph/50Hz. Assorbimento elettrico regime 455W/2,3A. Assorbimento elettrico sbrinamento 575W/2,9A</i></p>	

ATTREZZATURA:	
<p>Bilancia da banco, base in alluminio pressofuso e corpo in acciaio inox e polimero. Dotata di stampante / etichettatrice con riavvolgitore ad elevata velocità di stampa. Doppio display (lato operatore e cliente) LCD alfanumerico, retroilluminato bianco. Tastiera meccanica e impermeabile, a 80 tasti di cui 40 per PLU a richiamo diretto (80 a doppia battuta) e 40 tasti operativi. Larghezza di stampa fino a 55 mm. Dim. L.365 P.430 mm - piatto in acciaio inox 375x315 mm. <i>Alimentazione 230V completa di batterie interne di emergenza ricaricabili da 24V</i></p>	

CASSA:	
<p>Mobile cassa statico composta da: doppia vasca ricezione merce predisposizione scanner + protezione scanner c/rendi-resto. <u>Colore RAL di serie da scegliere tra ROSSO RAL 3000 - GIALLO RAL 1021 - VERDE RAL 6029 - BLU RAL 5015</u> <u>IMMAGINE INDICATIVA</u></p>	
<p>Barra cliente successivo</p>	
<p>Registratore di cassa telematico Ital Retail Nice con tastiera alfanumerica a 40 tasti. Display integrati operatore e cliente LCD a retroilluminazione blu regolabile. Dim. L.260 P.260 H.105 mm. <i>Comprensiva l'installazione, il cassetto porta soldi e tutte le pratiche burocratiche inerenti la fiscalizzazione Alimentatore da rete: switching esterno AC: 100-240V / DC: 9V-4,44A 40 W</i></p>	